




## Gesundheitsbereich

			Behinderten-WC	Behinderten-Parkplatz		Bemerkungen
<b>Allgemeine Medizin Spital Münsingen Insel Gruppe AG</b>	✓		Rollstuhlgängige Toilette	✓		Klingel Notfall zu hoch sowie Eingangsbereich zu dunkel
<b>Hausarzt Lorymatte Thunstrasse 16B</b>	✓		Rollstuhlgängige Toilette	Vor dem Eingang		Empfangstheke nicht auf Höhe Rollstuhl
<b>Ärztzentrum Praxis 1 Bahnhofplatz 1</b>	✓		✓	✓		
<b>Dr. Ulrich Schafroth Bernstrasse 3</b>	Hilfe für Eingangstüre nötig	✓				
<b>HNO- und Neuropraxis NPM Krankenhausweg 18</b>	✓		In der HNO-Praxis	✓		
<b>Kinderärzte Bernstrasse 5</b>	Hilfe für Eingangstüre nötig	Knappe Verhältnisse für Rollstuhl		Parkplatz Alterszentrum		
<b>Frauenpraxis Krankenhausweg 20</b>	✓		Rollstuhlgängige Toilette	✓		
<b>Praxis Dr. Aglaia Schumacher Gartenstrasse 1 Augenmedizin</b>	Hilfe für Eingangstüre nötig		Normaltoilette			



**Rollstuhlgängig:** Ebenerdig, Türschwelle max. 5 cm, Türen min. 80 cm breit, Lift min. 80 x 120 cm



**Beschränkt Rollstuhlgängig:** (benutzbar mit Handrollstuhl und Hilfsperson) 1 Stufe, Türen min. 65 cm breit, Lift eng



**Höranlage**

<b>Augenpraxis Gantenbein Neue Bahnhofstr. 8</b>	✓		✓	✓		
<b>Physiotherapie Physio am Dorfplatz 1</b>	Hilfe für Eingangstüre nötig		Normaltoilette	Vorfahrt zum Eingang möglich		
			Behinderten-WC	Behinderten-Parkplatz		Bemerkungen
<b>Gesundheitszentren</b>						
<b>Gangart GmbH Fussgesundheit Südstrasse 1</b>	✓	Kleiner Absatz	Normaltoilette	Vor dem Eingang		
<b>Gesundheitspraxis Aeschlimann Schlossmatte 1</b>	✓		Normaltoilette geräumig			keine Stufen
<b>Meridian TCM Gesundheitszentrum Thunstrasse 8</b>			Normaltoilette			Stufen auf allen Seiten, kein Lift
<b>Psychiatrie</b>						
<b>Dr. Ch. Karypidis Bernstrasse 3</b>	Hilfe beim Eingang nötig					
<b>Orthopädie</b>						
<b>Orthopädisches Zentrum OZM Krankenhausweg 18a</b>	✓		Rollstuhlgängige Toilette	Praxisparkplatz vor dem Eingang		
<b>Zahnmedizin</b>						









**Rollstuhlgängig:** Ebenerdig, Türschwelle max. 5 cm, Türen min. 80 cm breit, Lift min. 80 x 120 cm



**Beschränkt Rollstuhlgängig:** (benutzbar mit Handrollstuhl und Hilfsperson) 1 Stufe, Türen min. 65 cm breit, Lift eng



**Höranlage**

<b>Dr. B. Martignoni Bahnhofplatz 1</b>			Grosse Normaltoilette	Öffentlicher Parkplatz gegenüber		Behandlung im Rollstuhl möglich
<b>Dr. Allemann Südstrasse 1</b>	 Türabsatz		Grosse Normaltoilette	2 Parkplätze		
<b>Zahnarztpraxis Schick Tägertschistr. 24b</b>	Rampe zum Eingang	Sehr eng	Normaltoilette			
<b>Zahnarztpraxis Turin Sägegasse 19</b>		Treppe, 8 Stufen	Normaltoilette	Nein, Vorfahrt möglich		Kleines Wartezimmer
<b>Zahnarztpraxis Michel Tunas Neue Bahnhofstr. 10</b>	Schmale Rampe zur Eingangstüre		Rollstuhlgängige Toilette	Nein, Vorfahrt möglich		
			Behinderten-WC	Behinderten-Parkplatz		Bemerkungen
<b>Chiropraxis Chiropraktik Dr. Daniel Traber, Bahnhofstrasse 2</b>	Zugang stufenlos möglich		Rollstuhlgängig	Vorfahrt via Einstellhalle		Regelmässig Patienten im Rollstuhl



**Rollstuhlgängig:** Ebenerdig, Türschwelle max. 5 cm, Türen min. 80 cm breit, Lift min. 80 x 120 cm



**Beschränkt Rollstuhlgängig:** (benutzbar mit Handrollstuhl und Hilfsperson) 1 Stufe, Türen min. 65 cm breit, Lift eng



Höranlage