

## Bistros/Gasthof/Restaurants

			Behinderten-WC	Behinderten-Parkplatz		Bemerkungen
BISTRO BELPBERG Belpbergstrasse 2	✓		✓	✓ Beim Haupteingang		Mo. – Fr. 09.00 – 17.00 Sa. 09.00 – 13.00 So. geschlossen
GASTHOF OCHSEN Bernstrasse 2	Stufen vor breiter Eingangstüre	Treppe in den 1. Stock	Normaltoiletten auf beiden Stockwerken	Parkplätze vor dem Haus		Frei zugänglich nur Garten und Plätze vor dem Eingang.
LA GIOIA Bahnhofplatz 3	✓		Im Untergeschoss mit Treppe	Beim Eingang		
RESTAURANT BÄREN Bernstrasse 26	Treppe beim Eingang Schwellen bei den Türen			Vor der Gartenwirtschaft		Schönes, altes Lokal Ungeeignet für Menschen mit körperlichen Einschränkungen
RESTAURANT ERLENAU Belpbergstrasse 51	✓		✓ Im Untergeschoss mit Lift	✓ Vor dem Haus		
RESTAURANT SCHLOSSGUT Schlossstrasse 8	✓		✓	✓		Di. - Fr. 09.00 – 23.00 Sa. 10.00 – 22.00 So. 09.00 – 23.00 Montag geschlossen






**Rollstuhlgängig:** Ebenerdig, Türschwelle max. 5 cm, Türen min. 80 cm breit, Lift min. 80 x 120 cm



**Beschränkt Rollstuhlgängig:** (benutzbar mit Handrollstuhl und Hilfsperson) 1 Stufe, Türen min. 65 cm breit, Lift eng



**Höranlage**

			Behinderten-WC	Behinderten-Parkplatz		Bemerkungen
RESTAURANT TUK TUK Thunstrasse 26	Rampe beim Eingang Türe		Normaltoilette	Nein		Mo. – Fr. 07.00 – 14.00 & 17.00 – 21.00 Sa. 11.00 – 21.00
PARKBAD Schwimmbad	✓		✓ Mit Schiebetüre	✓ Beim Eingang		Nur bei Badebetrieb offen
RESTAURANT & CAFE DORFMATT Dorfmatweg 2	✓		✓	✓ Einstellhalle		Geöffnet 7 Tage pro Woche Café über Mittag geschlossen
PIZZERIA DA CARLO Mühlemattstrasse 1						
RESTAURANT PZM	✓ Rampe mit Handlauf		✓	✓ 2 Plätze auf dem grossen Parkplatz		Täglich von 07.00 – 21.00
GENUSSBISTRO Alterszentrum Schlossgut Schlossstrasse 1	✓		✓	✓		Täglich von 08.00 – 17.00
RESTAURANT BUREHUUS Bärematte 1	✓		✓	✓		Täglich von 08.00 – 17.00










**Rollstuhlgängig:** Ebenerdig, Türschwelle max. 5 cm, Türen min. 80 cm breit, Lift min. 80 x 120 cm



**Beschränkt Rollstuhlgängig:** (benutzbar mit Handrollstuhl und Hilfsperson) 1 Stufe, Türen min. 65 cm breit, Lift eng



**Höranlage**

			Behinderten-WC	Behinderten-Parkplatz		Bemerkungen
RISTORANTE LA GIOIA Bahnhofplatz 3	 Türbreite 89 cm		WC Normaltoilette im Untergeschoss			Täglich von 11.00 - 14.00 17.00 – 23.00
RESTAURANT BAHNHOF Tägertschi	 Rampe beim Eingang					Mi. – Sa. 08.00 – 22.00 So. 10-00 – 22.00



**Rollstuhlgängig:** Ebenerdig, Türschwelle max. 5 cm, Türen min. 80 cm breit, Lift min. 80 x 120 cm



**Beschränkt Rollstuhlgängig:** (benutzbar mit Handrollstuhl und Hilfsperson) 1 Stufe, Türen min. 65 cm breit, Lift eng



Höranlage